



Návod na posielanie väčšieho množstva fotografií a súborov z telefónu

1. do prehliadača v mobile napíšte: <https://www.uschovna.cz>



2. vyberieme, čo chceme robiť, poslať alebo prijať súbory.
V našom prípade vyberieme možnosť **POSLAŤ**.



3. vyplníme údaje o odosielateľovi a príjemcovi , a môžeme k tomu napísať krátku správu

3A → od váš email

súbory vyberte alebo pretiahnite súbory myšou **VYBRAŤ SÚBOR** → 3B

3C → komu emaily príjemcov (emaily oddeľujte čiarkou alebo odriadkovaním)

3D → správa text správy pre príjemcu

viac možností ▾

PREMIUM zósielka

3E → **POSLAŤ ZÁSIELKU**

odoslaním zásielky súhlasíte s podmienkami služby

3A – napíšeme vlastnú e-mailovú adresu

3B – vyberieme a nahráme súbory alebo fotografie, ktoré chceme poslať z mobilu – podrobný návod vid’ nižšie

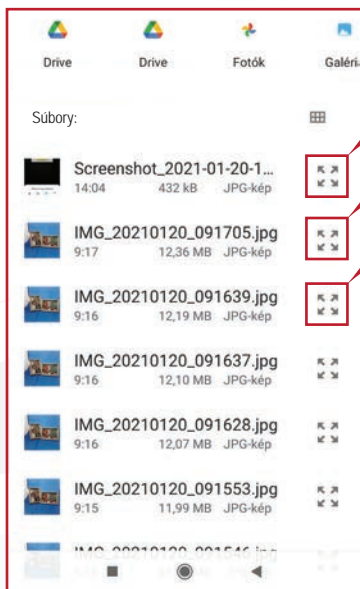
3C – napíšeme e-mailovú adresu prijímateľa (napr. canton@canton.sk)

3D – môžeme ale nemusíme napísať krátku správu, ktorá sa zobrazí u prijímateľa, napr. prosím tlač vo formáte 10x15 cm, prídem v utorok

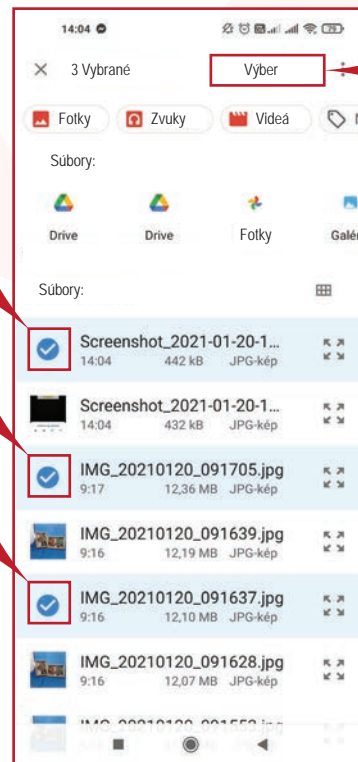
3E – klikneme na tlačidlo pre odoslanie súborov

3B – návod na nahranie fotografií-pokračovanie

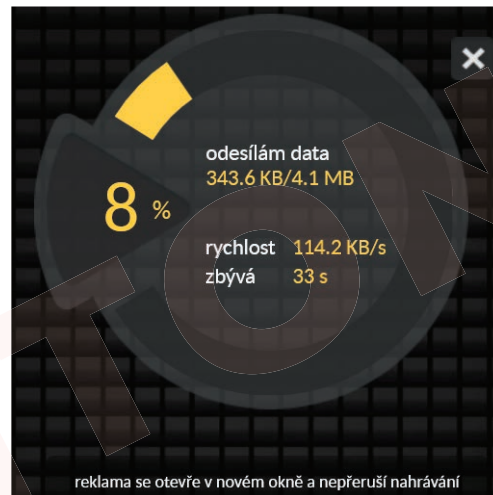
Klikneme na fotografiu v knižnici, a v závislosti od telefónu označíme a vyberieme.



Potom ako sme vybrali všetky fotky ktoré chceme poslať, klikneme na tlačidlo **VÝBER**.



4. keď sa nahrajú všetky fotky, klikneme na tlačidlo POSLAŤ, a počkáme, kým sa súbory uložia do systému úschovne až do 100 % (viď obrázkov vpravo).



5. keď sa nahrali všetky fotografie, a všetko sme urobili správne, dostaneme hlásenie o úspešnom uložení, poslaní obrázkov viď vľavo. Prijímateľ dostane e-mail a môže stiahnuť uložené obrázky podobným spôsobom.

Prajeme veľa úspešných zásielok!
Tím CANTON spol. s r. o.



Galantská 5416/5D
Dunajská Streda



canton@canton.sk



+421 917 300 229
+421 31/550 9823



cantoncopyshop